

Algorithmen und Datenstrukturen

A3. Sortieren I: Selection- und Insertionsort

Marcel Lüthi and Gabriele Röger

Universität Basel

20. Februar 2020

Algorithmen und Datenstrukturen

20. Februar 2020 — A3. Sortieren I: Selection- und Insertionsort

A3.1 Sortieralgorithmen

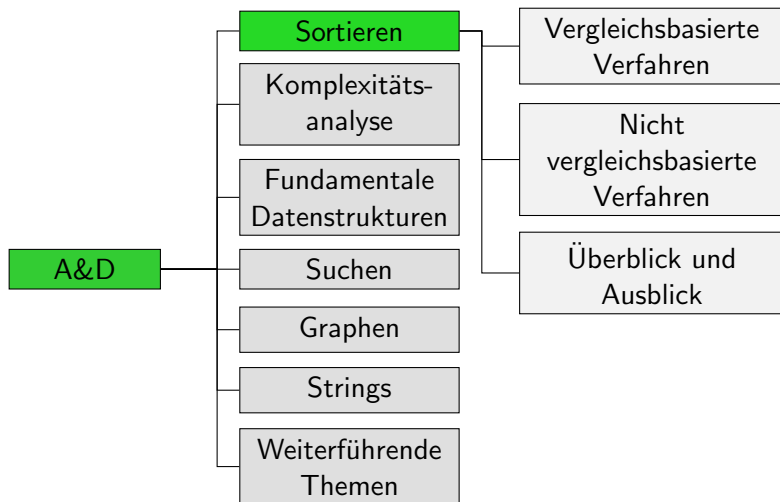
A3.2 Selectionsort

A3.3 Insertionsort

A3.4 Zusammenfassung

A3.1 Sortieralgorithmen

Inhalt dieser Veranstaltung



Relevanz

Sortieren von Daten wichtig für viele Anwendungen, z.B.

- ▶ **sortierte Darstellung** (z.B. auf Webseite)
 - ▶ Produkte sortiert nach Preis, Kundenbewertung, etc.
 - ▶ Kontobewegungen sortiert nach Buchungsdatum
- ▶ **Vorverarbeitung** für viele effiziente **Suchalgorithmen**
 - ▶ Wie schnell können Sie eine Nummer im Telefonbuch nachschlagen? Und wenn die Einträge nicht sortiert wären?
- ▶ **Vorverarbeitung** für viele **andere Verfahren**
 - ▶ z.B. Kruskals Algorithmus zur Berechnung minimaler Spannbäume von ungerichteten Graphen

Fachzeitschrift „Computing in Science & Engineering“ nennt Quicksort-Sortieralgorithmus als einen der 10 wichtigsten Algorithmen des 20. Jahrhunderts.

Aufgabenstellung

Aufgabenstellung Sortieralgorithmen

Eingabe

- ▶ Sequenz von n Elementen e_1, \dots, e_n
- ▶ Jedes Element e_i hat Schlüssel $k_i = \text{key}(e_i)$
- ▶ Ordnungsrelation \leq auf den Schlüsseln
 - reflexiv: $k \leq k$
 - transitiv: $k \leq k'$ und $k' \leq k'' \Rightarrow k \leq k''$
 - antisymmetrisch: $k \leq k'$ und $k' \leq k \Rightarrow k = k'$

Resultat

- ▶ Sequenz der Eingabeelemente gemäss Ordnungsrelation ihrer Schlüssel sortiert

Notation: auch $e \leq e'$ für $\text{key}(e) \leq \text{key}(e')$

Aufgabenstellung: Beispiele

Example

Eingabe: $\langle 3, 6, 2, 3, 1 \rangle$, $key(e) = e$, \leq auf natürlichen Zahlen

Ausgabe: $\langle 1, 2, 3, 3, 6 \rangle$

Example

Eingabe: Liste aller Studierenden der Uni Basel,

$key(e) = \langle \text{Wohnort von } e \rangle$, lexikographische Ordnung

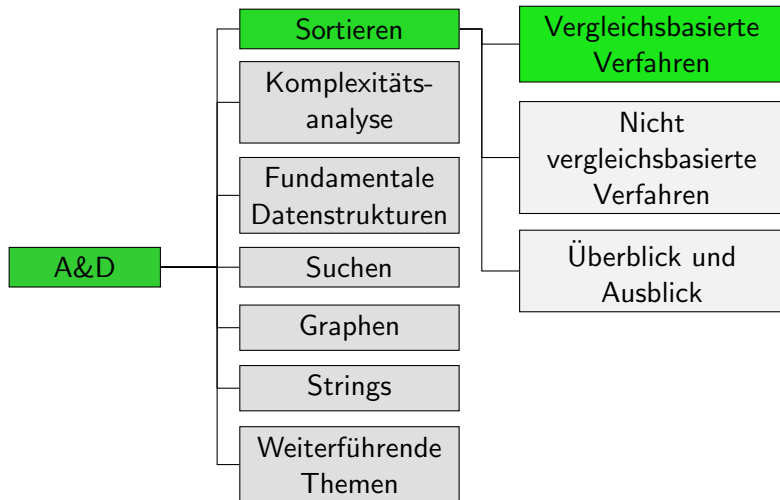
Ausgabe: Liste aller Studierenden, nach Wohnort sortiert

Bis auf weiteres: ganze Zahlen, $key(e) = e$ und „kleiner gleich“
Später (und Übung): Umgang mit komplexen Objekten

Interessante Eigenschaften von Sortieralgorithmen

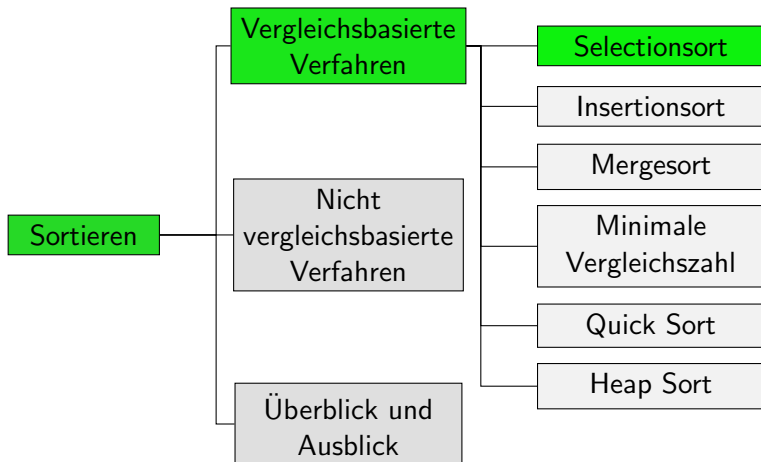
- ▶ **Zeitbedarf:** Wieviele Schlüsselvergleiche und Element-Vertauschungen werden durchgeführt?
adaptiv: Verfahren ist schneller, wenn Eingabe bereits (teilweise) vorsortiert ist.
- ▶ **Platzbedarf:** Wieviel Speicherplatz wird zusätzlich zum Eingabearray verwendet (explizit oder im call stack)?
in-place: Zusätzlich verbrauchter Platz ist konstant (nicht abhängig von der Eingabegrösse).
- ▶ **stabil:** Reihenfolge von Elementen mit gleichem Schlüssel wird nicht verändert.
- ▶ **vergleichsbasiert:** Verfahren verwendet nur Vergleich von Schlüsselpaaren und Tausch zweier Elemente.

Inhalt dieser Veranstaltung

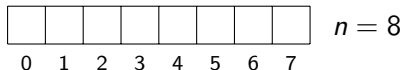


A3.2 Selectionsort

Sortierverfahren



Selectionsort: Informell



- ▶ Finde kleinstes Element an Positionen $0, \dots, n - 1$ und tausche es an Position 0
- ▶ Finde kleinstes Element an Positionen $1, \dots, n - 1$ und tausche es an Position 1
- ▶ ...
- ▶ Finde kleinstes Element an Positionen $n - 2, \dots, n - 1$ und tausche es an Position $n - 2$

Selectionsort: Algorithmus

```
1 def selection_sort(array):
2     n = len(array)
3     for i in range(n - 1): # i = 0, ..., n-2
4         # find index of minimum element at positions i, ..., n-1
5         min_index = i
6         for j in range(i + 1, n): # j = i+1, ..., n-1
7             if array[j] < array[min_index]:
8                 min_index = j
9         # swap element at position i with minimum element
10        array[i], array[min_index] = array[min_index], array[i]
```

Selectionsort: Beispiel

i	min_ind.	0	1	2	3	4	5	6	7
		3	7	2	9	7	1	4	5
0	5	3	7	2	9	7	1	4	5
1	2	1	7	2	9	7	3	4	5
2	5	1	2	7	9	7	3	4	5
3	6	1	2	3	9	7	7	4	5
4	7	1	2	3	4	7	7	9	5
5	5	1	2	3	4	5	7	9	7
6	7	1	2	3	4	5	7	9	7
		1	2	3	4	5	7	7	9

Minimum wird in dunklen Einträgen gesucht.

Roter Eintrag ist gefundenes Minimum.

Graue Einträge sind in richtiger Reihenfolge.

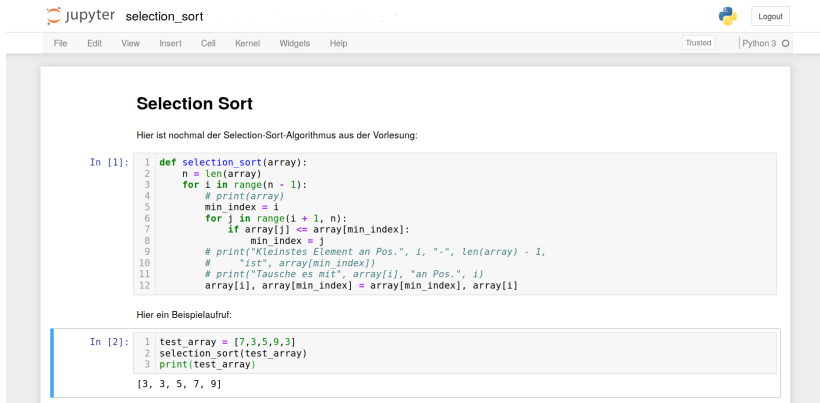
Selectionsort: Korrektheit

- ▶ **Invariante:** Eigenschaft, die während der gesamten Algorithmenlaufzeit gilt.
- ▶ **Invariante 1:** Zum Ende jedes Durchlaufs der äusseren Schleife sind die Elemente an den Positionen $\leq i$ sortiert.
- ▶ **Invariante 2:** Zum Ende jedes Durchlaufs der äusseren Schleife ist keines der Elemente an den Positionen $\leq i$ grösser als ein Element an einer Position $> i$.
- ▶ Korrektheit der Invarianten per (gemeinsamer) Induktion
- ▶ Nach letztem Schleifendurchlauf sind alle Elemente bis auf das letzte in korrekter Reihenfolge und das letzte ist nicht kleiner als das vorletzte.
→ gesamte Eingabe sortiert

Selectionsort: Eigenschaften

- ▶ **in-place**: zusätzlicher Speicherbedarf nicht abhängig von Eingabegrösse
- ▶ **Zeitbedarf**: hängt nur von Grösse der Eingabe ab (nicht adaptiv für teilsortierte Eingaben)
genauere Analyse: nächste Woche
- ▶ **nicht stabil**: beim Tausch kann das Element an Position i hinter ein gleiches Element springen, was später nicht mehr "repariert" wird.

Jupyter-Notebook



The screenshot shows a Jupyter Notebook interface with the title "selection_sort". The top navigation bar includes "File", "Edit", "View", "Insert", "Cell", "Kernel", "Widgets", and "Help". On the right, there are "Logout" and "Python 3" buttons. The main content area has a heading "Selection Sort" and a text block: "Hier ist nochmal der Selection-Sort-Algorithmus aus der Vorlesung:". Below this is a code cell "In [1]:" containing a Python function definition for selection sort. The code is as follows:

```
1 def selection_sort(array):
2     n = len(array)
3     for i in range(n - 1):
4         # print(array)
5         min_index = i
6         for j in range(i + 1, n):
7             if array[j] <= array[min_index]:
8                 min_index = j
9         # print("Kleinstes Element an Pos.", i, "-", len(array) - 1,
10              # "ist", array[min_index])
11         # print("Tausche es mit", array[i], "an Pos.", i)
12         array[i], array[min_index] = array[min_index], array[i]
```

Below the code cell is another text block: "Hier ein Beispielaufruf:". This is followed by a code cell "In [2]:" which executes the function on a test array:

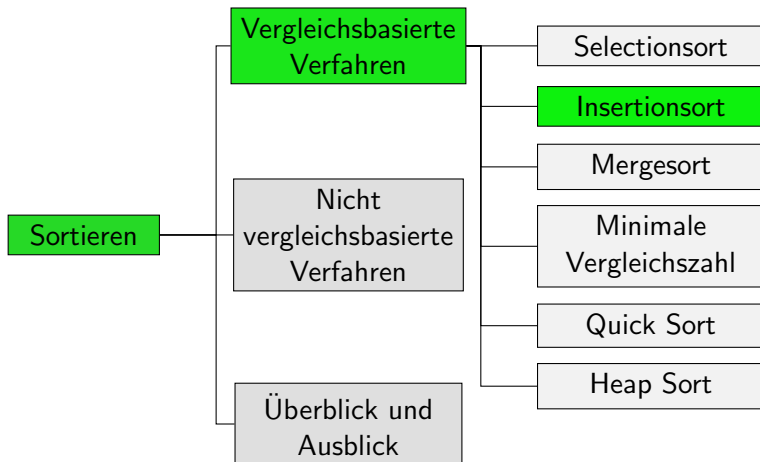
```
1 test_array = [7,3,5,9,3]
2 selection_sort(test_array)
3 print(test_array)
```

The output of the second cell is: [3, 3, 5, 7, 9]

Jupyter-Notebook: selection_sort.ipynb

A3.3 Insertionsort

Sortierverfahren



Insertionsort: Beispiel

i	0	1	2	3	4	5	6	7
	3	7	2	9	7	1	4	5
1	3	7	2	9	7	1	4	5
2	2	3	7	9	7	1	4	5
3	2	3	7	9	7	1	4	5
4	2	3	7	7	9	1	4	5
5	1	2	3	7	7	9	4	5
6	1	2	3	4	7	7	9	5
7	1	2	3	4	5	7	7	9

Graue Einträge
wurden nicht bewegt.

Roter Eintrag
wurde einsortiert.

Schwarze Einträge
wurden um eins
nach rechts verschoben.

Insertionsort: Algorithmus

```
1 def insertion_sort(array):
2     n = len(array)
3     for i in range(1, n): # i = 1, ..., n - 1
4         # move array[i] to the left until it is
5         # at the correct position.
6         for j in range(i, 0, -1): # j = i, ..., 1
7             if array[j] < array[j-1]:
8                 # not yet at final position.
9                 # swap array[j] and array[j-1]
10                array[j], array[j-1] = array[j-1], array[j]
11            else:
12                break # continue with next i
```

Insertionsort: Algorithmus (etwas schneller)

Vorherige Version: meiste Zuweisungen an `array[j-1]` unnötig.

```
1 def insertion_sort(array):
2     for i in range(1, len(array)):
3         val = array[i]
4         j = i
5         while j > 0 and array[j - 1] > val:
6             array[j] = array[j - 1]
7             j -= 1
8         array[j] = val
```

Laufzeitanalyse (später): kein fundamentaler Unterschied
trotzdem: zu bevorzugen, wenn direkte Zuweisung möglich

Insertionsort: Korrektheit

- ▶ **Invariante 1:** Zu Beginn jedes Durchlaufs der äusseren Schleife sind die Elemente an den Positionen $< i$ sortiert.
- ▶ **Invariante 2:** Sei val der Wert an Position i vor Beginn der inneren Schleife. Zu Beginn jedes Durchlaufs der inneren Schleife sind die Elemente an den Positionen j bis i grösser oder gleich val .
- ▶ Korrektheit der Invarianten per Induktion
- ▶ Die innere Schleife verändert die Reihenfolge der an eine höhere Position verschobenen Elemente nicht und das nach unten verschobene Element wird korrekt einsortiert.
- ▶ Nach letztem Schleifendurchlauf sind alle Elemente sortiert.

Insertionsort: Eigenschaften

- ▶ **in place:** zusätzlicher Speicherbedarf nicht abhängig von Eingabegrösse
- ▶ **Zeitbedarf:** adaptiv für teilsortierte Eingaben
 - ▶ Bei bereits sortierter Eingabe bricht innere Schleife direkt ab.
 - ▶ Bei umgekehrt sortierter Eingabe wird jedes Element schrittweise bis ganz vorne verschoben.

genauere Analyse: nächste Woche

- ▶ **stabil:** Element wird nur so lange nach vorne verschoben, solange es mit echt grösserem Element getauscht wird.
→ kann nicht Reihenfolge mit gleichem Element tauschen.

A3.4 Zusammenfassung

Zusammenfassung

- ▶ **Selectionsort** und **Insertionsort** sind zwei einfache Sortierverfahren.
- ▶ **Selectionsort** baut die sortierte Sequenz von vorne auf, indem es sukzessive ein minimales Element aus dem noch unsortierten Bereich an das Ende des sortierten Bereichs tauscht.
- ▶ **Insertionsort** betrachtet die Elemente von vorne nach hinten und sortiert sie in den bereits sortierten Bereich am Sequenzanfang ein.